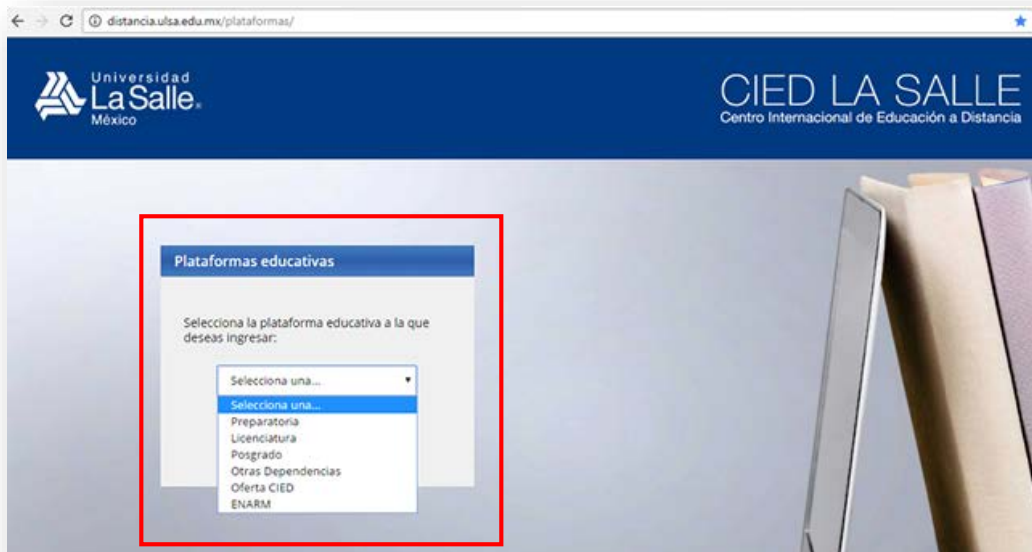


PROCEDIMIENTO PARA EL INGRESO A LA PLATAFORMA MOODLE

1) Ingresar a:

distancia.ulsal.edu.mx/plataformas

y elegir la plataforma educativa a la que desea ingresar.



2) Dar clic en el botón **Ingresar**, localizado en la esquina superior derecha de su pantalla.





3) Ingresar su **Nombre de usuario y Contraseña**.

Universidad
La Salle
México

Ingresar

Nombre_de_usuario

Contraseña

Recordar nombre_de_usuario

[¿Olvidó su nombre_de_usuario o contraseña?](#)

Las 'Cookies' deben estar habilitadas en su navegador ⓘ

¡Usted ha ingresado a la plataforma!

Aparecerá la siguiente pantalla.

Universidad
La Salle
México

Inicio

SERVICIOS ACADÉMICOS

Inicio

- Inicio
- Inicio
- Inicio

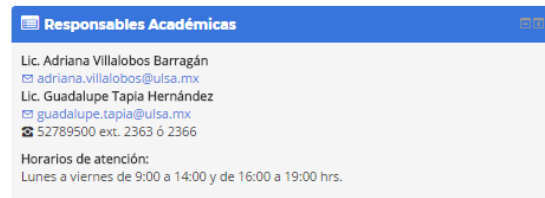
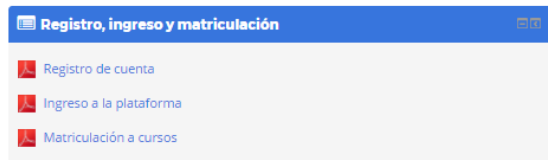
SERVICIOS DE APOYO

- Inicio
- Inicio
- Inicio



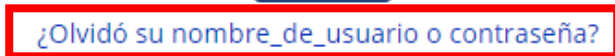

4) Ahora, debe localizar su curso para Inscribirse.

Dar clic en el botón **Cursos**.



PARA RECUPER LA CONTRASEÑA

- 1) Si no recuerda su **Nombre de usuario** o **Contraseña**, ingrese a la liga:
¿Olvidó su nombre de usuario o contraseña? Localizada debajo del botón Ingresar.



Las 'Cookies' deben estar habilitadas en su navegador ?



2) Busque por su nombre de usuario o email, según los registrados cuando se creó la cuenta.

[Ingresar](#) > [Contraseña olvidada](#)

Para reajustar su contraseña, envíe su nombre_de_usuario o su dirección de correo electrónico. Si podemos encontrarlo en la base de datos, le enviaremos un email con instrucciones para poder acceder de nuevo.

Buscar por nombre_de_usuario

Nombre_de_usuario

Buscar por dirección email

Dirección Email

A continuación, aparecerá la siguiente pantalla.

Dar clic en el botón **Continuar**.

[Ingresar](#) > [Contraseña olvidada](#)

Si ha suministrado un nombre_de_usuario o dirección correctos, se le debería haber enviado un Email.

Contiene instrucciones sencillas para confirmar y completar el cambio de contraseña. Si sigue teniendo dificultades, contacte por favor con el administrador del sitio.

3) Debe abrir el correo que se dio de alta al generar su cuenta. Recibirá un mensaje como el siguiente:

Hola _____, Se solicitó un reinicio de contraseña para su cuenta ! _____ ! en Posgrados

Para confirmar esta solicitud, y configurar una nueva contraseña para su cuenta, por favor, vaya a la siguiente dirección web:

http://ulsa.we-know.net/posgradosdemo/login/forgot_password.php?token=rBsU5eSAV6GLoXeY0Rd6BZJeHORdLbjx
(Este enlace es válido por 30 minutos a partir de que se solicitó por vez primera el reinicio)

Si este reinicio de contraseña no fue solicitado por Usted, no necesita hacer nada.

Si necesita ayuda, por favor contacte al administrador del sitio, Admin Usuario



4) El enlace anterior, lo llevará a la siguiente ventana. Debe ingresar su nueva **contraseña**.

[Ingresar](#) > Contraseña olvidada

Por favor escriba y repita debajo su nueva contraseña, después elija "Configurar contraseña".
Su nueva contraseña será guardada y Usted será ingresado.

Configurar contraseña

Nombre_de_usuario 17542

Nueva contraseña*

Nueva contraseña (de nuevo)*

5) Dar clic en el botón **Guardar cambios**.

6) Ingrese su **Nombre de usuario** y nueva **Contraseña**.

Universidad
La Salle®
México

Ingresar

Nombre_de_usuario 174465

Contraseña

Recordar nombre_de_usuario

¿Olvidó su nombre_de_usuario o contraseña?

Las 'Cookies' deben estar habilitadas en su navegador ⓘ