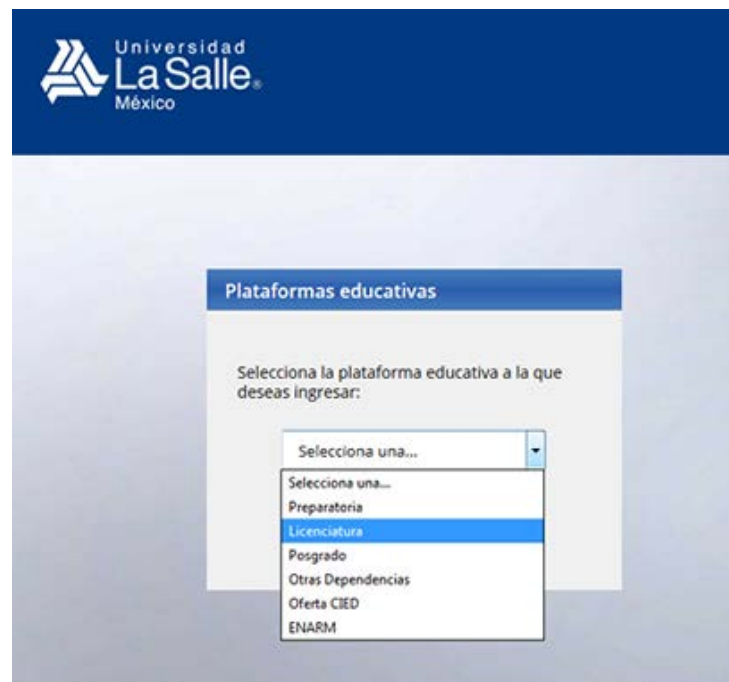


PROCEDIMIENTO PARA AUTOREGISTRO EN PLATAFORMA MOODLE

1) Ingresar al Nivel educativo:

<http://distancia.ulsal.edu.mx/plataformas/>



2) Dar clic en el botón **Ingresar**, localizado en la esquina superior derecha de su pantalla.





3) Dar clic en el botón **Comience ahora creando una cuenta nueva.**

Registrarse como usuario

Para acceso completo a este sitio. Usted necesita primeramente crear una cuenta.

Comience ahora creando una cuenta nueva

4) Llenar los campos que se mencionan, especialmente los obligatorios (*)

Clave ULSA y Contraseña

Nota: En caso de no contar con clave ULSA, ingresar el correo electrónico.

 > Ingresar > Nueva cuenta

Nueva cuenta

▼ Elegir su nombre_de_usuario y contraseña

Ingresar tu clave ULSA*

**INGRESAR LOS ÚLTIMOS 6
DÍGITOS (Sólo los números)**

Contraseña*

Desenmascarar



5) Llenar los campos siguientes, recuerde que los campos con * son obligatorios.

▼ Más detalles

Dirección Email*	<input type="text"/>
Correo (de nuevo)*	<input type="text"/>
Nombre*	<input type="text"/>
Apellido(s)*	<input type="text"/>
Ciudad	<input type="text"/>
País	Seleccione su país ▼

6) **MUY IMPORTANTE:** Seleccionar la **Facultad**.

▼ Carreras

Facultad

Seleccione uno... ▼

Seleccione uno...

- Facultad de Negocios
- Facultad de Ciencias Químicas
- Facultad Mexicana de Medicina
- FAMADYC
- Facultad de Humanidades y Ciencias Sociales
- Facultad de Derecho
- CDHP
- CIVE



7) **MUY IMPORTANTE:** Seleccionar la **Carrera**.

Elija una Carrera*

Elegir...

Elegir...

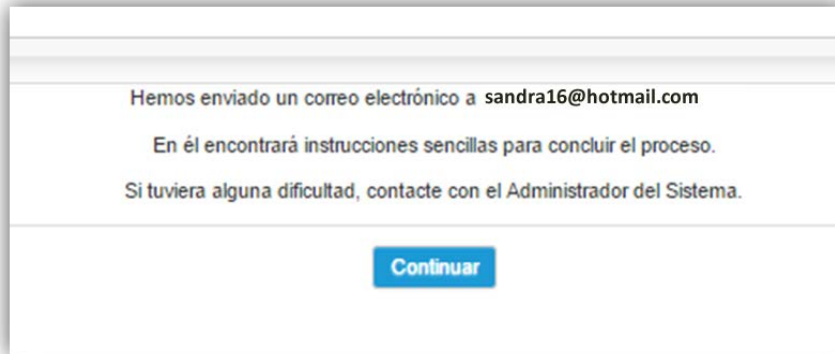
- Ingeniería Ambiental
- Ingeniería Biomédica
- Ingeniería Cibernética y Sistemas Computacionales
- Ingeniería Civil
- Ingeniería Electrónica
- Ingeniería Industrial
- Ingeniería Mecánica y en Sistemas Energéticos
- Ingeniería Mecatrónica
- Ingeniería Química
- Licenciatura en Actuaría
- Licenciatura en Administración
- Licenciatura en Arquitectura
- Licenciatura en Ciencias de la Comunicación
- Licenciatura en Ciencias de la Educación
- Licenciatura en Ciencias Religiosas
- Licenciatura en Comercio y Negocios Internacionales
- Licenciatura en Contaduría y Finanzas
- Licenciatura en Derecho
- Licenciatura en Diseño Gráfico y Digital

8) Hacer clic en el botón **Crear mi cuenta nueva**.

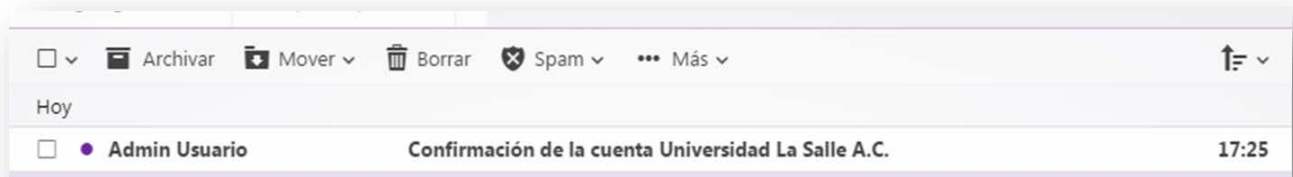
Crear mi cuenta nueva



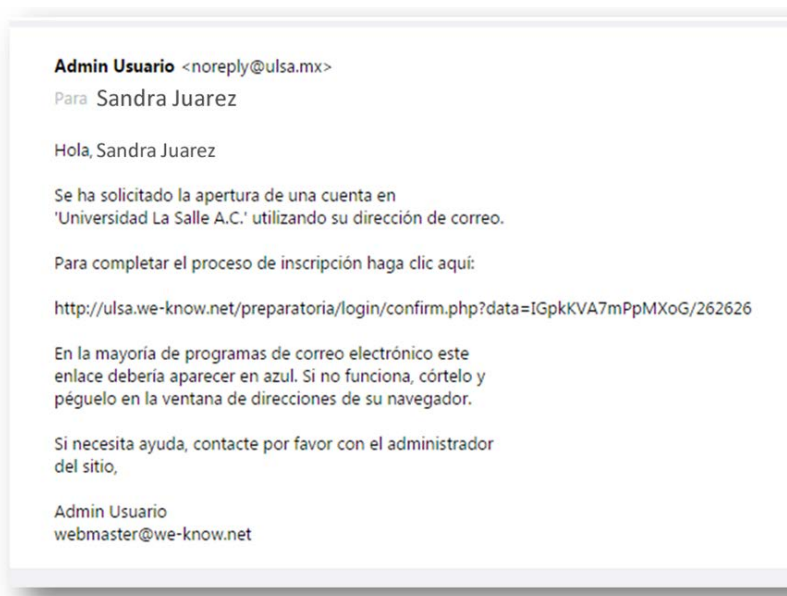
9) Aparecerá el siguiente mensaje, en la cuenta de correo que se ingresó en el paso anterior.



10) Ingresar al correo electrónico o email.

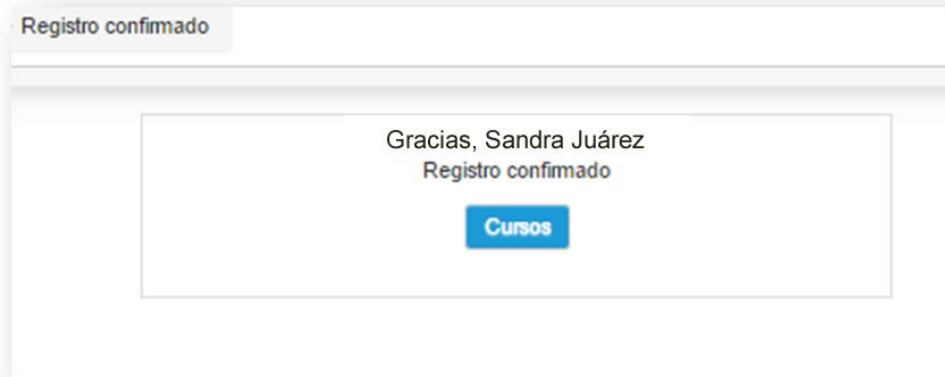


El contenido del correo es similar al siguiente, donde se pide ingresar al enlace o link para completar el registro de cuenta.





11) El enlace anterior, le llevará a la siguiente ventana.



¡Felicidades!, se ha registrado en la plataforma Moodle.

Si tienes alguna duda puedes contactar a:

Soporte técnico

Lic. Sandra Juárez Gutiérrez

plataformas@ulsa.mx

Tel. 5278 9500 ext. 2361