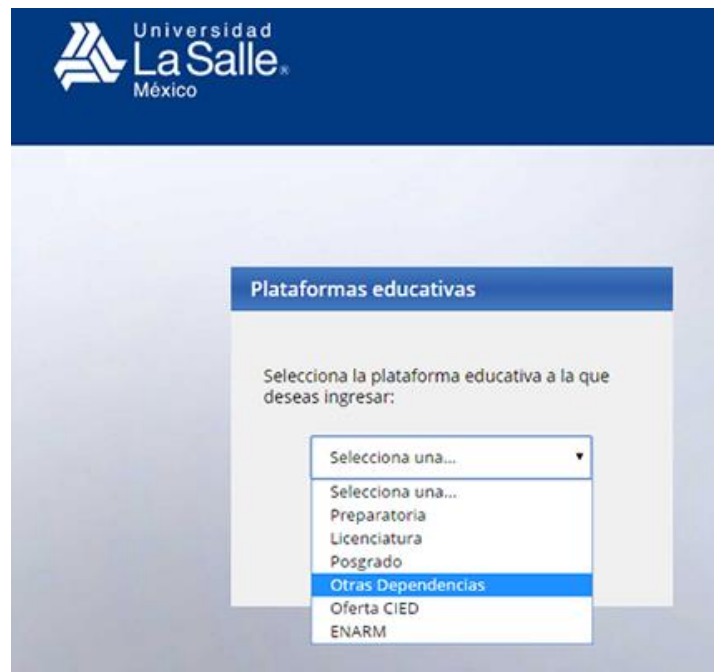


PROCEDIMIENTO PARA AUTO MATRICULACIÓN EN LA PLATAFORMA MOODLE (OTRAS DEPENDENCIAS)

1) Ingresar al Nivel educativo:

<http://distancia.ulsa.edu.mx/plataformas/>



2) En estos momentos ya tienes una cuenta pues ya te has registrado previamente.
Ingresar con tu **Nombre de usuario** y **Contraseña** que has creado.






3) Buscar el curso al que quieres ingresar.

Localiza el botón **CURSOS** ubicado por debajo de la imagen central.

Dar clic en el botón **Cursos**.



También puedes ingresar a la misma sección mediante la barra de enlaces localizada en la parte superior de tu pantalla.

Dar clic en el botón **Cursos** y elegir la categoría a la que desea ingresar como **Otras Dependencias**.

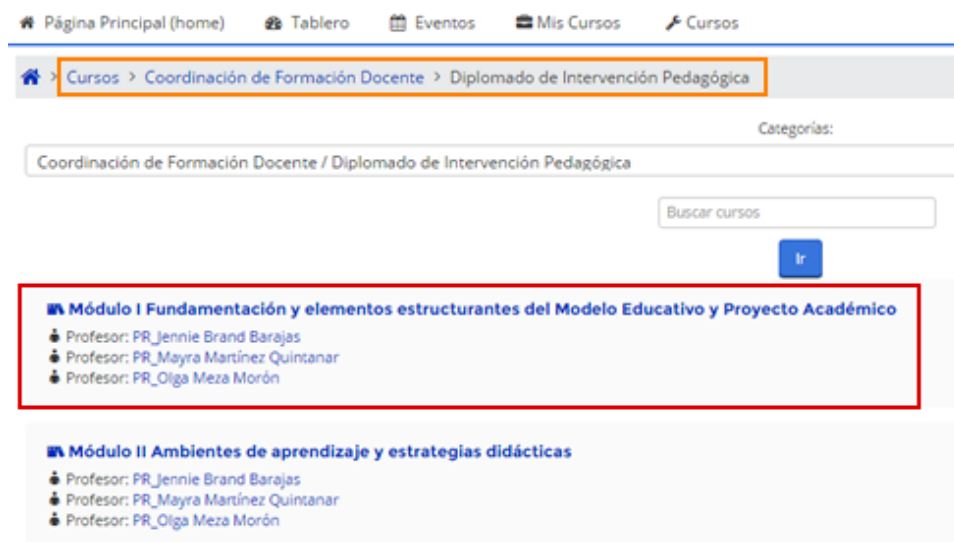




4) En ambos casos verás la siguiente pantalla.



6) Buscar y dar clic sobre el curso en el que deseas inscribirte.



7) Verás la siguiente imagen.

Automatización

Clave de inscripción (¿# de grupo?) Desenmascarar

Inscribirme

8) Introducir la clave que se te ha proporcionado previamente.

9) Listo, estás inscrito en el curso **¡Felicidades!**

Cursos > CIED > Capacitación > EAE_ED

Curso en línea

Estrategias de aprendizaje enseñanza para la educación a distancia

- Bienvenidos al Centro Internacional de Educación a Distancia
- Presentándonos como comunidad de aprendizaje
- Cognición Situada
- BUZÓN DE TAREAS: Tarea multimedia

Si tienes alguna duda puedes contactar a:

Soporte técnico

Lic. Sandra Juárez Gutiérrez

plataformas@ulsa.mx

Tel. 5278 9500 ext. 2361