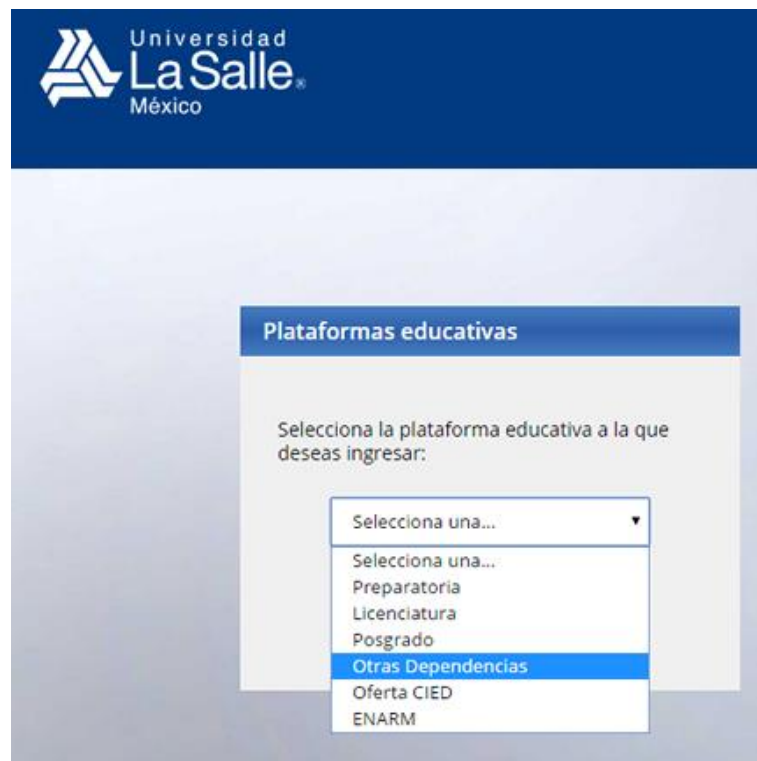


PROCEDIMIENTO PARA AUTOREGISTRO EN PLATAFORMA MOODLE (OTRAS DEPENDENCIAS)

1) Ingresar al Nivel educativo:

<http://distancia.ulsal.edu.mx/plataformas/>



2) Dar clic en el botón **Ingresar**, localizado en la esquina superior derecha de su pantalla.





3) Dar clic en el botón **Comience ahora creando una cuenta nueva.**

Registrarse como usuario

Para acceso completo a este sitio. Usted necesita primeramente crear una cuenta.

Comience ahora creando una cuenta nueva

4) Llenar los campos que se mencionan, especialmente los obligatorios (*)

▼ Elegir su nombre_de_usuario y contraseña

Nombre_de_usuario*

CLAVE ULSA

Contraseña*

Desenmascarar

**IMPORTANTE ingresar los últimos 6 dígitos de su CLAVE ULSA en
Nombre de Usuario.
(Solo números, favor de no incluir letras)**



5) Llenar los campos siguientes, recuerde que los campos con * son obligatorios.

▼ Más detalles

Dirección Email*	<input type="text"/>
Correo (de nuevo)*	<input type="text"/>
Nombre*	<input type="text"/>
Apellido(s)*	<input type="text"/>
Ciudad	<input type="text"/>
País	Seleccione su país ▼

6) Hacer clic en el botón **Crear mi cuenta nueva**.

Crear mi cuenta nueva

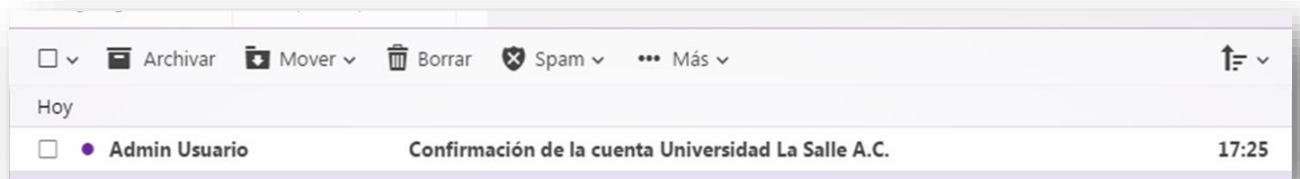
7) Aparecerá el siguiente mensaje, en la cuenta de correo que proporcionó en el paso anterior.

Hemos enviado un correo electrónico a sandra16@hotmail.com
En él encontrará instrucciones sencillas para concluir el proceso.
Si tuviera alguna dificultad, contacte con el Administrador del Sistema.

Continuar



8) Deberá ingresar a su correo o email.



El contenido del correo es similar al siguiente, donde se pide ingresar al enlace o link para completar el registro de cuenta.

Admin Usuario <noreply@ulsa.mx>

Para Sandra Juarez

Hola, Sandra Juarez

Se ha solicitado la apertura de una cuenta en
'Universidad La Salle A.C.' utilizando su dirección de correo.

Para completar el proceso de inscripción haga clic aquí:

<http://ulsa.we-know.net/preparatoria/login/confirm.php?data=IGpkKVA7mPpMXoG/262626>

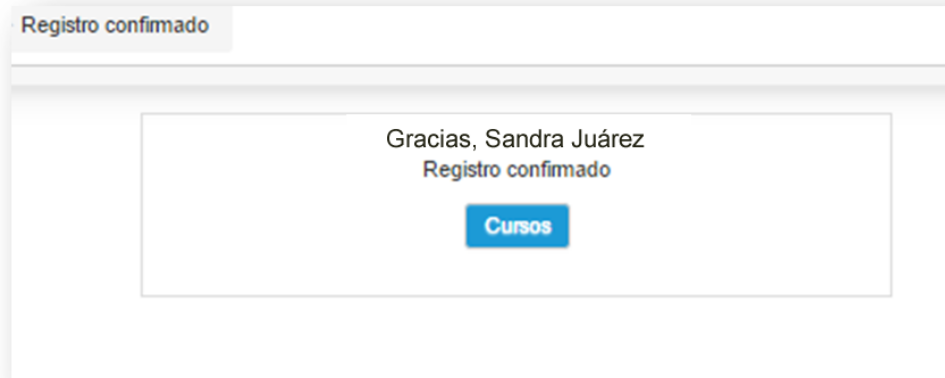
En la mayoría de programas de correo electrónico este
enlace debería aparecer en azul. Si no funciona, córtelo y
péguelo en la ventana de direcciones de su navegador.

Si necesita ayuda, contacte por favor con el administrador
del sitio,

Admin Usuario
webmaster@we-know.net



9) El enlace anterior, le llevará a la siguiente ventana.



¡Felicidades!, se ha registrado en la plataforma Moodle.

Si tienes alguna duda puedes contactar a:

Soporte técnico

Lic. Sandra Juárez Gutiérrez

plataformas@ulsa.mx

Tel. 5278 9500 ext. 2361