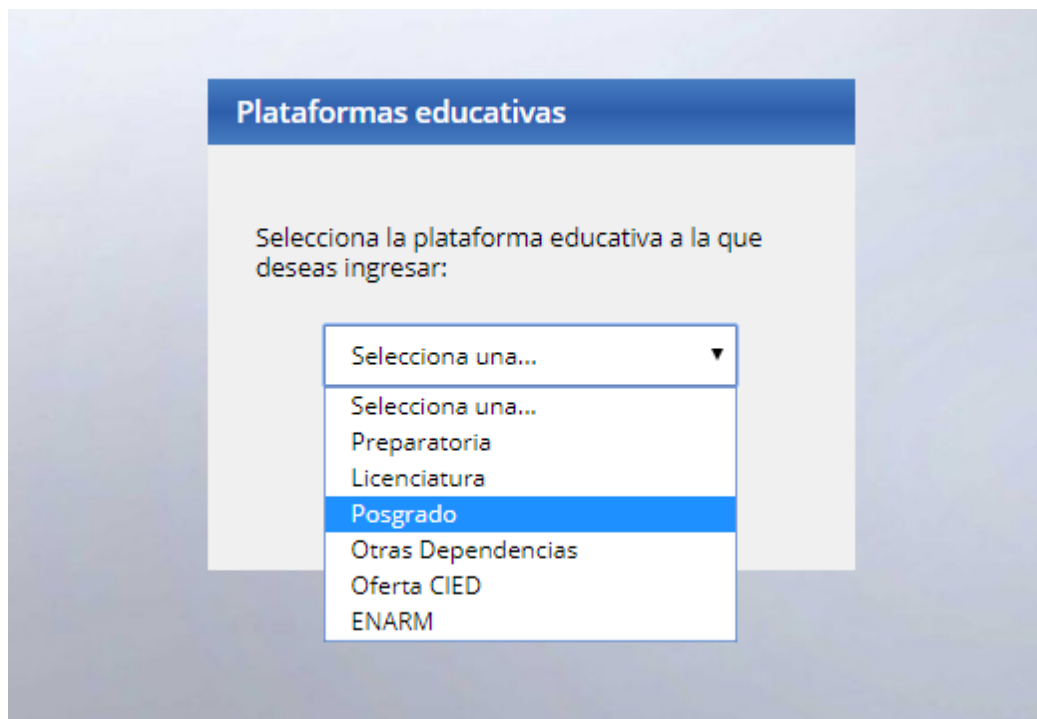


## PROCEDIMIENTO PARA AUTOREGISTRO EN PLATAFORMA MOODLE

1) Ingresar al Nivel educativo:

<http://distancia.ulsal.edu.mx/plataformas/>



2) Dar clic en el botón **Ingresar**, localizado en la esquina superior derecha de su pantalla.





3) Dar clic en el botón **Comience ahora creando una cuenta nueva.**

## Registrarse como usuario

Para acceso completo a este sitio, Usted necesita primeramente crear una cuenta.

Comience ahora creando una cuenta nueva

4) Llenar los campos que se mencionan, especialmente los obligatorios (\*)

**Clave ULSA y Contraseña**

*Nota: En caso de no contar con clave ULSA, ingresar el correo electrónico.*

 > Ingresar > Nueva cuenta

## Nueva cuenta

▼ Elegir su nombre\_de\_usuario y contraseña

Ingresar tu clave ULSA\*

**INGRESAR LOS ÚLTIMOS 6  
DÍGITOS (Sólo los números)**

Contraseña\*

Desenmascarar



5) Llenar los campos siguientes, recuerde que los campos con \* son obligatorios.

▼ Más detalles

Dirección Email*	<input type="text"/>
Correo (de nuevo)*	<input type="text"/>
Nombre*	<input type="text"/>
Apellido(s)*	<input type="text"/>
Ciudad	<input type="text"/>
País	Seleccione su país ▼

6) **MUY IMPORTANTE:** Seleccionar la **Facultad**.

▼ Posgrado

Facultad

Seleccione uno... ▼

Seleccione uno...

Facultad de Negocios

Facultad de Ciencias Químicas

Facultad de Medicina

FAMADYC

Facultad de Humanidades y Ciencias Sociales

Facultad de Derecho

Posgrado e Investigación

Escuela de Altos Estudios en Salud



7) **MUY IMPORTANTE:** Seleccionar el **Programa**.

Programa

Selecciona un programa... ▼

Selecciona un programa...

Diplomado

Especialidad

Maestría

Doctorado

8) Hacer clic en el botón **Crear mi cuenta nueva**.

Crear mi cuenta nueva

9) Aparecerá el siguiente mensaje, en la cuenta de correo que se ingresó en el paso anterior.

Hemos enviado un correo electrónico a [sandra16@hotmail.com](mailto:sandra16@hotmail.com)

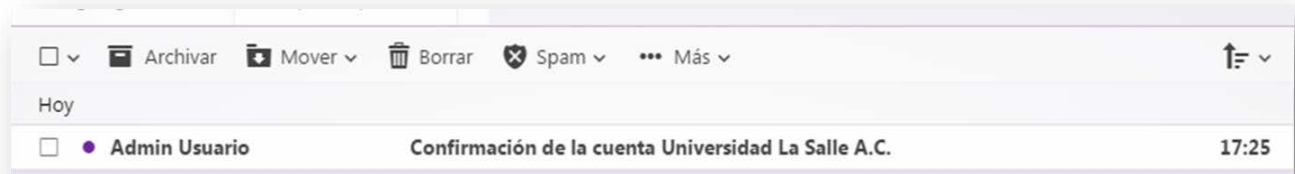
En él encontrará instrucciones sencillas para concluir el proceso.

Si tuviera alguna dificultad, contacte con el Administrador del Sistema.

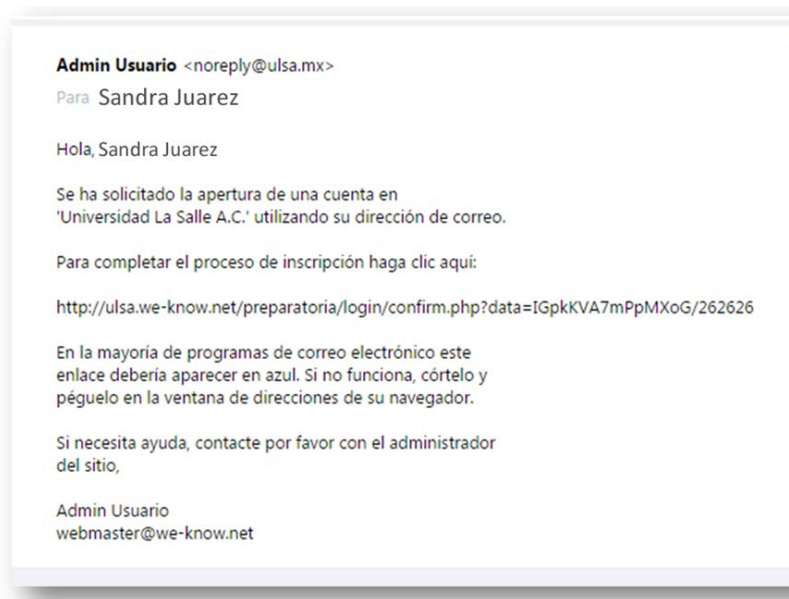
[Continuar](#)



## 10) Ingresar al correo electrónico o email.



El contenido del correo es similar al siguiente, donde se pide ingresar al enlace o link para completar el registro de cuenta.



11) El enlace anterior, le llevará a la siguiente ventana.



**¡Felicidades!, se ha registrado en la plataforma Moodle.**

**Si tienes alguna duda puedes contactar a:**

**Soporte técnico**

**Lic. Sandra Juárez Gutiérrez**

**[plataformas@ulsa.mx](mailto:plataformas@ulsa.mx)**

**Tel. 5278 9500 ext. 2361**