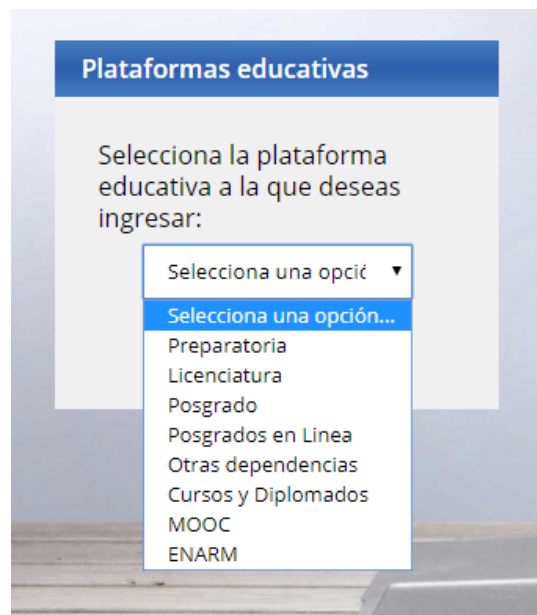


PROCEDIMIENTO PARA AUTO MATRICULACIÓN EN LA PLATAFORMA MOODLE (LICENCIATURA)

1) Ingresar al Nivel educativo:

<https://www.lasallevirtual.mx/plataformas/>



2) En estos momentos ya tienes una cuenta pues ya te has registrado previamente. Ingresar con tu **Nombre de usuario** y **Contraseña** que has creado.



3) Buscar el curso al que quieres ingresar.

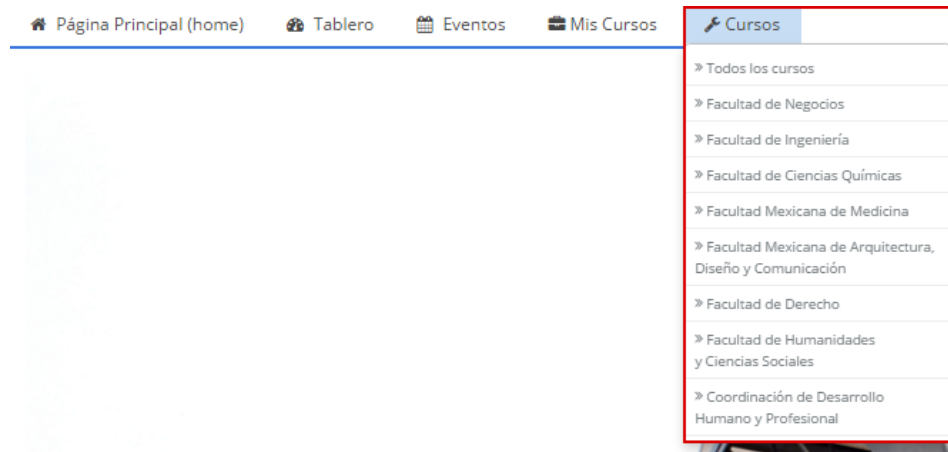
Localiza el botón **CURSOS** ubicado por debajo de la imagen central.

Dar clic en el botón **Cursos**.



También puedes ingresar a la misma sección mediante la barra de enlaces localizada en la parte superior de tu pantalla.


Dar clic en el botón **Cursos** y elegir **Todos los cursos**.



4) Verás la siguiente pantalla. Aquí deberás buscar el curso en el que deseas Inscribirte.



5) Verás la siguiente imagen.



Automatización

Clave de inscripción (z# de grupo?) Desenmascarar

Inscribirme

6) Introducir la clave que se te ha proporcionado previamente.

7) Listo, estás inscrito en el curso. **¡Felicidades!**

Si tienes alguna duda puedes contactar a:

Soporte técnico

Lic. Sandra Juárez Gutiérrez

plataformas@lasalle.mx

Tel. 5278 9500 ext. 3608