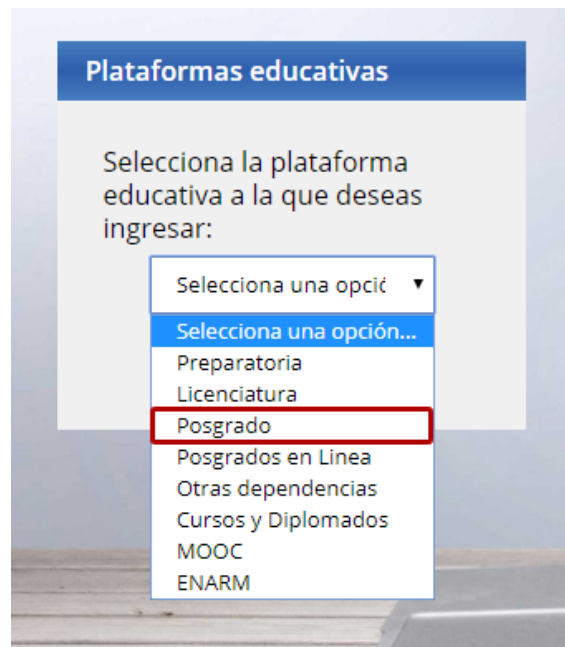


PROCEDIMIENTO PARA AUTOREGISTRO EN PLATAFORMA MOODLE

1) Ingresar al Nivel educativo:

<https://www.lasallevirtual.mx/plataformas/>



2) Dar clic en el botón **Ingresar**, localizado en la esquina superior derecha de su pantalla.



3) Dar clic en el botón **Comience ahora creando una cuenta nueva.**

Registrarse como usuario

Para acceso completo a este sitio. Usted necesita primeramente crear una cuenta.

Comience ahora creando una cuenta nueva

4) Llenar los campos que se mencionan, especialmente los obligatorios (*)

Clave ULSA y Contraseña

Nota: En caso de no contar con clave ULSA, ingresar el correo electrónico.

 > Ingresar > Nueva cuenta

Nueva cuenta

▼ Elegir su nombre_de_usuario y contraseña

Ingresar tu clave ULSA*

Ingresar la Clave ULSA

Ejemplo: 178223

Contraseña*

Desenmascarar

5) Llenar los campos siguientes, recuerde que los campos con * son obligatorios.

▼ Más detalles

Dirección Email*	<input type="text"/>
Correo (de nuevo)*	<input type="text"/>
Nombre*	<input type="text"/>
Apellido(s)*	<input type="text"/>
Ciudad	<input type="text"/>
País	Seleccione su país ▼

6) **MUY IMPORTANTE:** Seleccionar la **Facultad**.

▼ Posgrado

Facultad

Seleccione uno... ▼

Seleccione uno...

- Facultad de Negocios
- Facultad de Ciencias Químicas
- Facultad de Medicina
- FAMADYC
- Facultad de Humanidades y Ciencias Sociales
- Facultad de Derecho
- Posgrado e Investigación
- Escuela de Altos Estudios en Salud

7) **MUY IMPORTANTE:** Seleccionar el Programa.

Programa*

Selecciona un programa... ▼

Elegir...

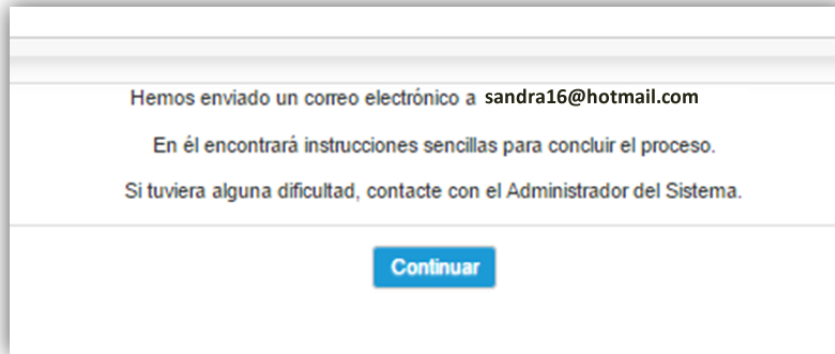
Selecciona un programa...

- Especialidad en Gestión de los Aprendizajes
- Especialidad de Gestión y Administración de Proyectos
- Especialidades de Medicina
- Diplomado de Tópicos Selectos de Investigación Clínica
- Maestría en Educación
- Maestría en Derecho Civil
- Maestría en Farmacología Clínica
- Maestría en Negocios Internacionales/Administración
- Maestría en Gestión del Turismo de Salud
- Maestría en Administración de Organizaciones de la Salud
- Maestría en Tecnologías de la información en la dirección de negocios
- Doctorado en Educación

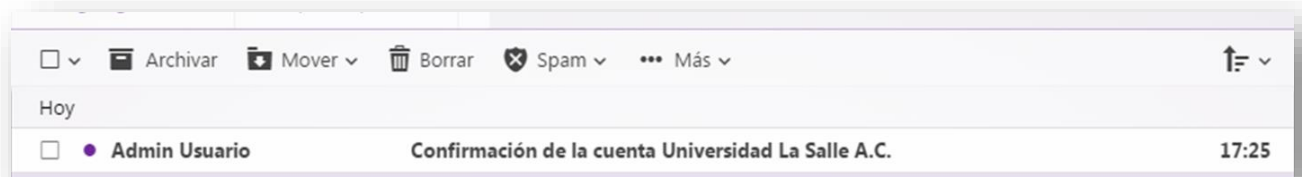
8) Hacer clic en el botón **Crear mi cuenta nueva.**

Crear mi cuenta nueva

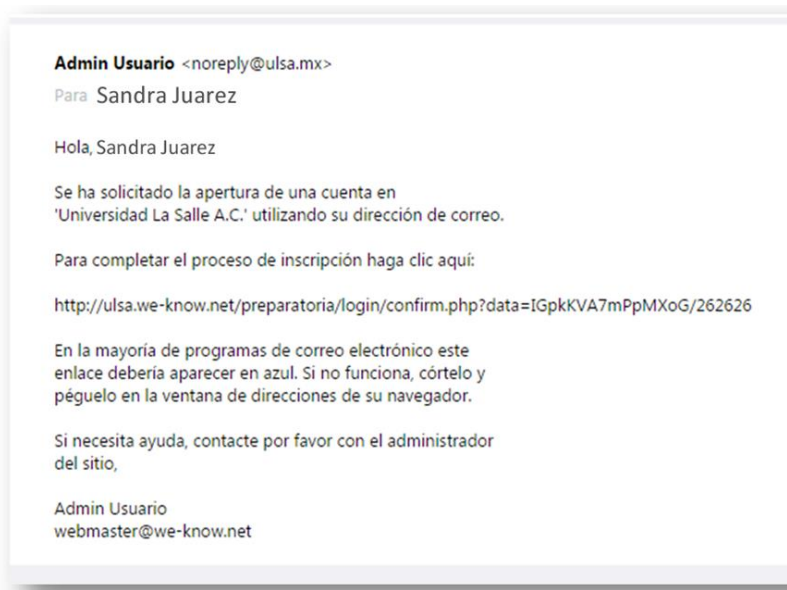
9) Aparecerá el siguiente mensaje, en la cuenta de correo que se ingresó en el paso anterior.



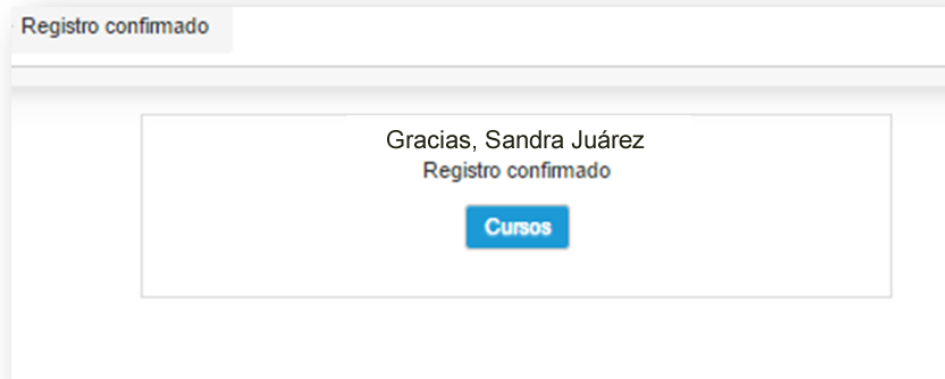
10) Ingresar al correo electrónico o email.



El contenido del correo es similar al siguiente, donde se pide ingresar al enlace o link para completar el registro de cuenta.



11) El enlace anterior, le llevará a la siguiente ventana.



¡Felicidades!, se ha registrado en la plataforma Moodle.

Si tienes alguna duda puedes contactar a:

Soporte técnico

Lic. Sandra Juárez Gutiérrez

plataformas@lasalle.mx

Tel. 5278 9500 ext. 3608